
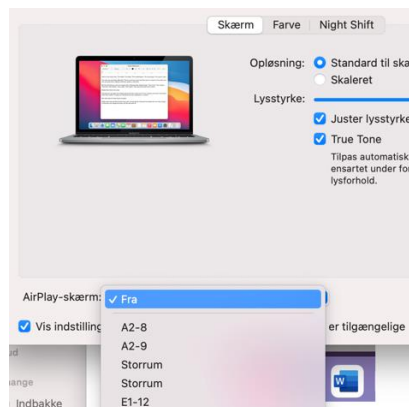


Tilslutning til airtame for mac-brugere

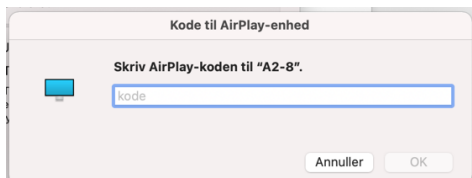
Gå ind i systemindstillinger: 

Vælg skærm: 



Vælg lokale i rullemenuen til AirPlay-skærm:

Indtast den 4-cifrede kode, der vises på skærbilledet på tavlen:



Skærmdelingen afsluttes ved at vælge "Fra" i rullemenuen til AirPlay-skærm eller ved at lukke computeren sammen