

Skolens UMS (User Management System)

UMS

- Her kan du skifte dit **LOGIN**, som du anvender til at komme på skolens netværk, Lectio, tryllehatten og UMS.
- Her kan du tilføje dit mobil-telefonnummer og dermed tilmelde dig sms-informationer om skemaændringer mv.

1. Nederst på skolens hjemmeside finder du linket til skolens UMS →

The screenshot shows the SCU website interface. At the top, there is a navigation menu with the SCU logo and links for HHX, HF, EUX, EUD, VUC, For virksomheder, and HTX. On the right, there are icons for information, a calendar, a phone, and a search function. Below the navigation is a large banner image of students. A chat window is open on the left side of the banner, with a message: "Velkommen til! Har du spørgsmål til vores uddannelser her på SCU, så skriv til os i chatten." Below the banner is a map of the region around Skanderborg, with a red pin marking the SCU location in Odder. At the bottom of the page, there is a footer with contact information for Skanderborg and Odder, and a "Safeticket" section with links to "Log på Lectio", "Log på Webmail", "Log på Ums", and "IT afdeling". A red arrow points from the text above to the "Log på Ums" link in the footer.

SCU HHX HF EUX EUD VUC For virksomheder HTX

SCU

Sådan kontakter du os i coronatiden

Coronasituationen på SCU

Velkommen til! Har du spørgsmål til vores uddannelser her på SCU, så skriv til os i chatten.

Skriv en besked

SCU HHX HF EUX EUD VUC For virksomheder HTX

Tåning Horndrup Hylke Ejer Tebstrup Grumstrup Vedslet Fillerup Torrid Fensholt Odder Rørt Saksild Assedrup Tvenstrup Nolev Kysing Synnedrup

Skanderborg

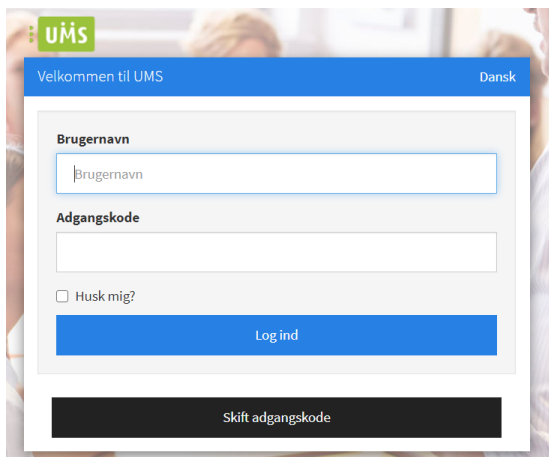
Skanderborg
Højvangens Torv 2
8660 Skanderborg
TLF: 87 93 30 20
EMAIL: info@scu.dk
CVR: 33359217
EAN: 5798000554191

Odder
Østermarksvej 25
8300 Odder
TLF: 87 93 30 20
EMAIL: info@scu.dk
CVR: 33359217
EAN: 5798000554191

Safeticket
Log på Lectio
Log på Webmail
Log på Ums
IT afdeling

Kortdata ©2020 Serviceflår

2. Indtast dit unibrugernavn og din adgangskode (udleveret af din klasselærer), og log ind.



3. Tjek dine personlige oplysninger, og registrer dit mobiltelefonnummer:

a.



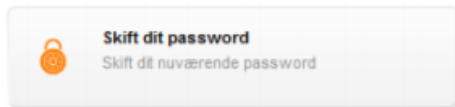
b.



HUSK →

4. Du kan ændre dit kodeord (dit password) i UMS'en.
TIP: Vælg den samme kode som du har til dit Unilogin.

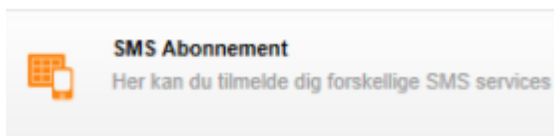
Skift dit password

A form titled "Skift dit kodeord" with instructions: "Her kan du skifte dit eksisterende password. Husk at dit nye password skal indeholde både bogstaver og tal". It contains four input fields: "Brugernavn", "Gammelt kodeord", "Nyt kodeord", and "Gentag nyt kodeord", followed by a "Skift" button.

Angiv dit ønskede kodeord.
(Det SKAL være nyt!)
Du vil kort tid efter modtage en sms fra nummer 304456xx eller 244535xx.
GEM nummeret under kontakter i din mobiltelefon, for hvis du glemmer dit kodeord, kan du nulstille det via dette nummer. Du skal sende en sms til det gemte nummer med teksten: kodeord
Så bliver dit kodeord nulstillet.

HUSK: Dit kodeord skal ALTID skiftes via UMS, og dit brugernavn kan IKKE ændres. Lad være med at skifte kodeord via Lectio! Ellers kan du få problemer med at logge på Lectio.

5. Tilmeld dig forskellige services, så du modtager beskeder om skemaændringer, sygdom mv. på sms:



Klik her

Sæt V i de bokse, hvor du ønsker at modtage nyheder.

A form titled "SMS Abonnement" with a language dropdown set to "English". It asks "Vælg de services du ønsker at abonnere på." and has three checkboxes: "Nyheder" (checked), "SMS dagens skema" (checked), and "Skema ændringer" (unchecked). The "SMS dagens skema" section includes a dropdown for "Antal timer før:" set to "4". At the bottom, it says "Der sendes til nummer: 22379337" and has "Skift" and "Opdater" buttons.

Færdig med opdatering af din profil i UMS 😊